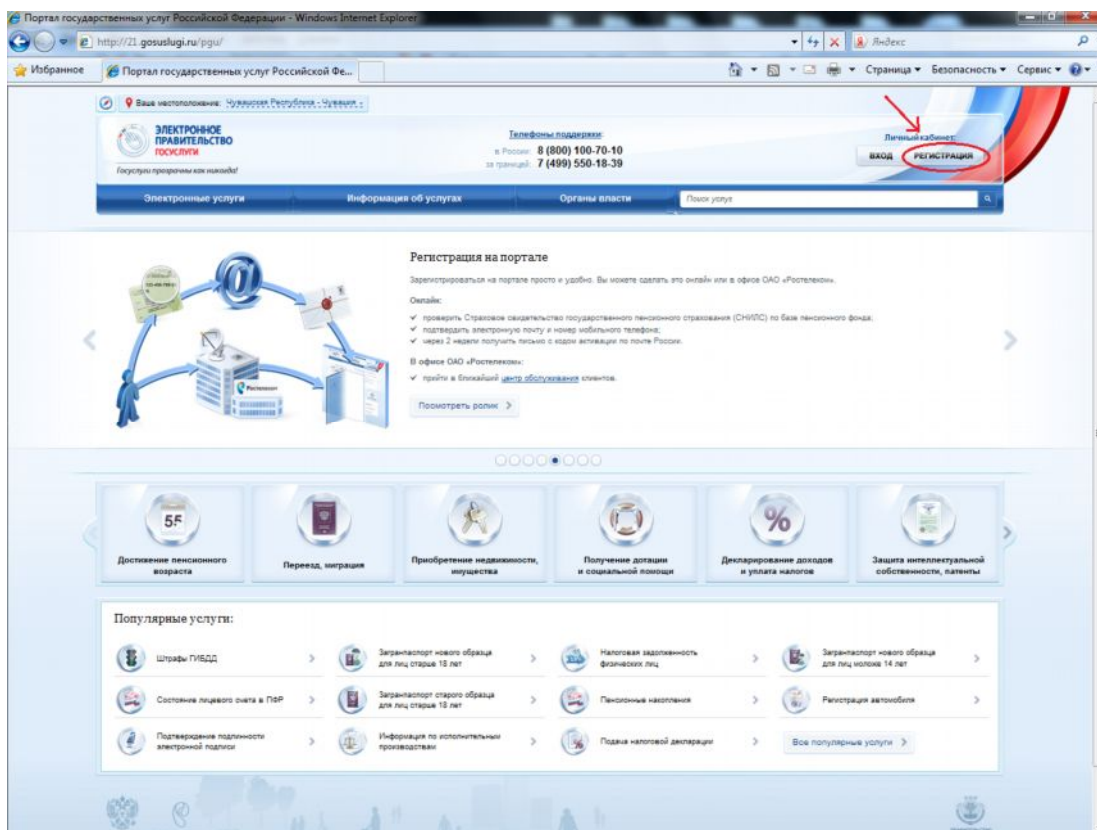
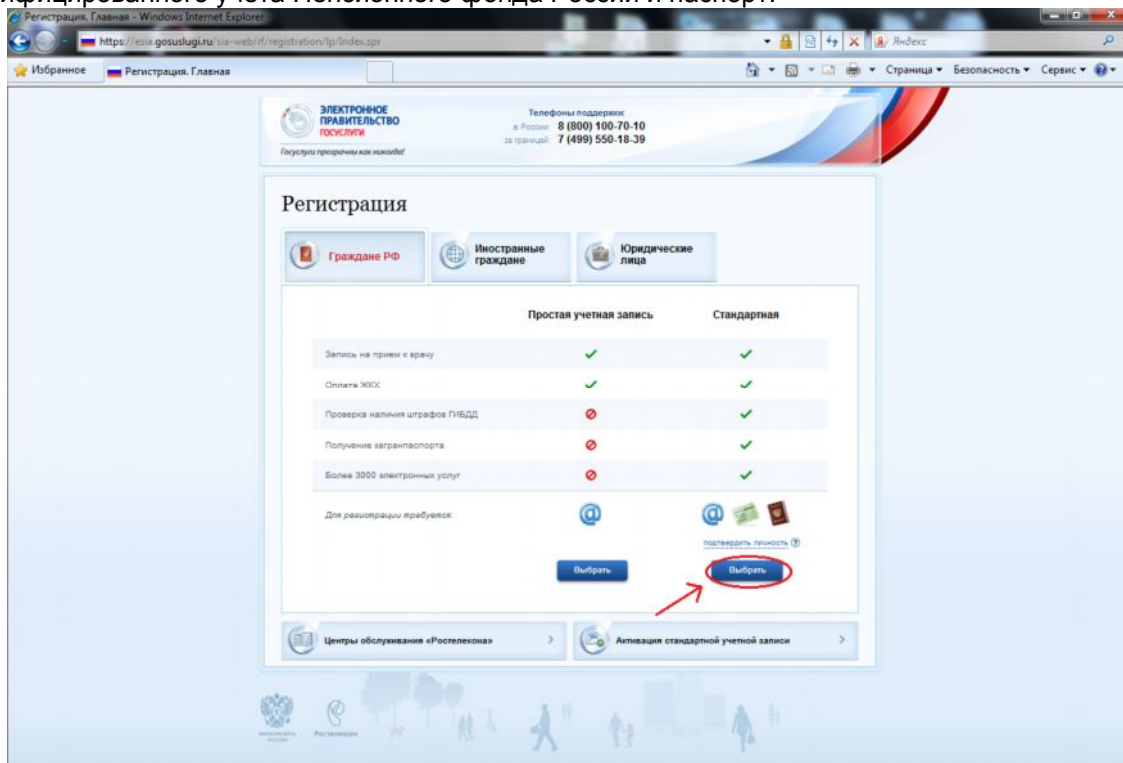


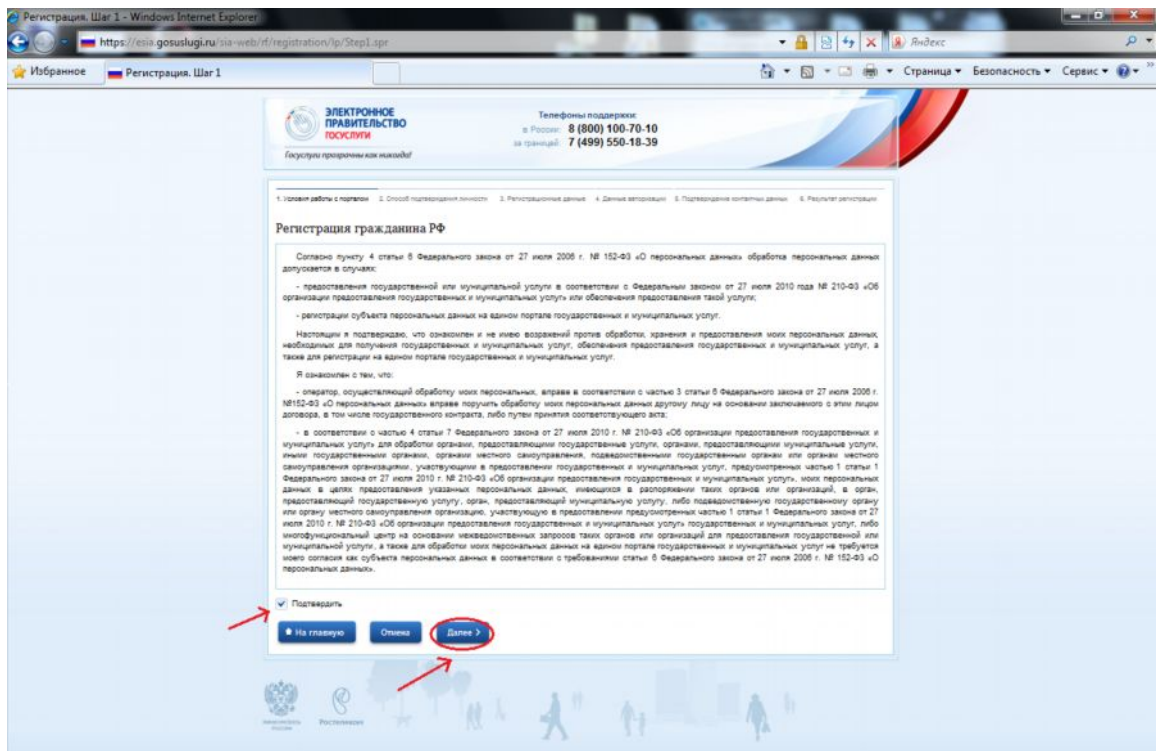
Для того, чтобы получить государственные услуги в электронном виде, необходимо зарегистрироваться на Портале государственных и муниципальных услуг Российской Федерации (gosuslugi.ru). Процедура регистрации проста и занимает не более 10 минут. Нажать на вкладку «Регистрация» в правом верхнем углу на Портале.



Выбрать стандартную учетную запись. Для подтверждения личности потребуется страховой номер индивидуального лицевого счета (СНИЛС) застрахованного лица в системе персонализированного учета Пенсионного фонда России и паспорт.



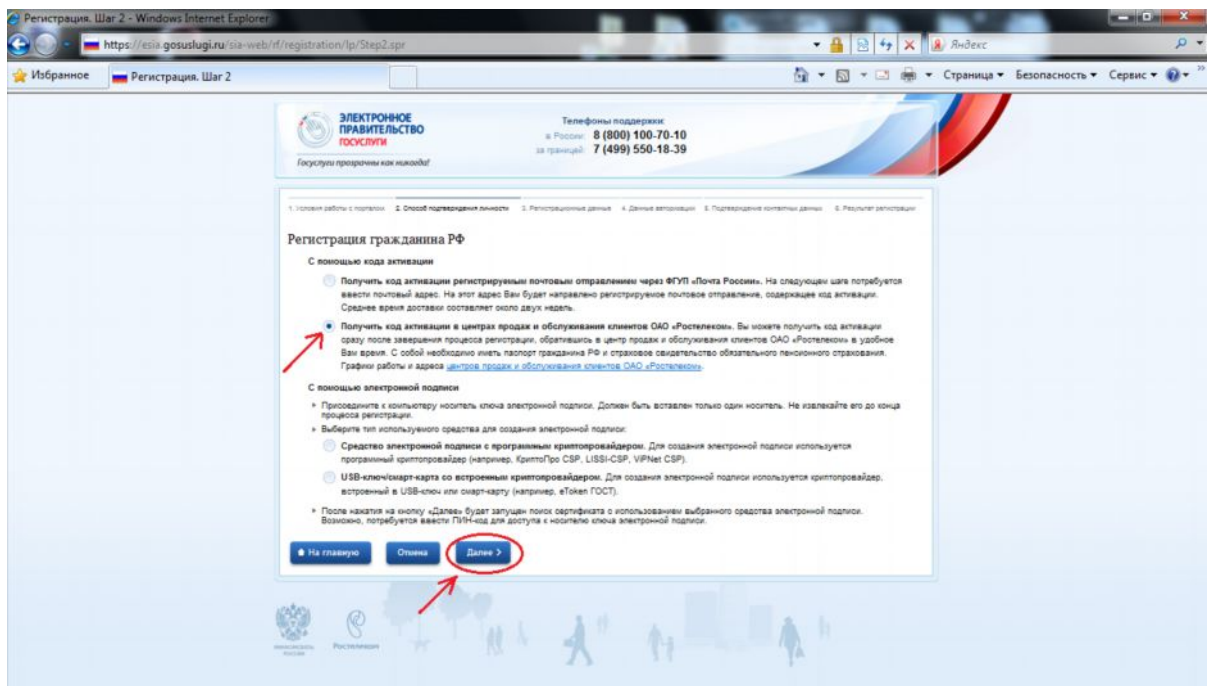
Далее подтвердить свое согласие на обработку персональных данных.



Затем выбрать способ подтверждения личности. Сделать это можно с помощью кода активации либо с помощью электронной подписи.

Код активации можно получить одним из следующих способов:

- доставка ФГУП «Почта России» (необходимо ввести свой почтовый адрес), по почте будет направлено письмо, содержащее код активации Личного кабинета (среднее время доставки составляет около двух недель);
- в Центре продаж и обслуживания клиентов ОАО «Ростелеком» (с собой необходимо иметь паспорт гражданина РФ, страховое свидетельство обязательного пенсионного страхования).



Заполнить анкету: внести личные данные (ФИО, дата рождения), номер СНИЛС, ИНН, указать адрес электронной почты и номер телефона.

Регистрация, Шаг 3 - Windows Internet Explorer  
 https://esia.gosuslugi.ru/sia-web/ef/registration/tp/Step3.spr

ЭЛЕКТРОННОЕ ПРАВИТЕЛЬСТВО ГОСУСЛУГИ  
 Государьи прозрачны как никогда!

Телефоны поддержки:  
 в России: 8 (800) 100-70-10  
 за границей: 7 (499) 550-18-39

1. Проверка работы с порталом 2. Способ подтверждения личности 3. Регистрационные данные 4. Данные регистрации 5. Подтверждение контактных данных 6. Результат регистрации

Регистрация гражданина РФ

Личные данные

\* Фамилия ✓  
 Заполнить, как указано в документе, удостоверяющем личность

\* Имя ✓  
 Заполнить, как указано в документе, удостоверяющем личность

Отчество ✓  
 Нет отчества  
 Поле "Отчество" обязательно для заполнения, если в документе, удостоверяющем личность пользователя, отчество присутствует

\* Дата рождения ✓

\* Пол  женской  мужской

Данные идентификации

\* СНИЛС ✓  
 СНИЛС в формате: 10-45-789 01

ИНН ✓  
 ИНН в формате: 1048780012

Контактные данные

\* E-mail ✓  
 Рекомендуется указать личный адрес электронной почты. Этот адрес будет использоваться для восстановления личной почты.

Номер мобильного телефона в РФ  
 Нет номера  
 В формате: +7(920)1230020

На главную Отмена **Далее >**

Для дальнейшей авторизации необходимо создать пароль для входа в личный кабинет и ввести указанные цифры.

Регистрация, Шаг 4 - Windows Internet Explorer  
 https://esia.gosuslugi.ru/sia-web/ef/registration/tp/Step4.spr

ЭЛЕКТРОННОЕ ПРАВИТЕЛЬСТВО ГОСУСЛУГИ  
 Государьи прозрачны как никогда!

Телефоны поддержки:  
 в России: 8 (800) 100-70-10  
 за границей: 7 (499) 550-18-39

1. Проверка работы с порталом 2. Способ подтверждения личности 3. Регистрационные данные 4. Данные авторизации 5. Подтверждение контактных данных 6. Результат регистрации

Регистрация гражданина РФ

\* Пароль ✓  
 Пароль должен содержать в себе цифры и латинские буквы, при этом длина пароля должна быть не менее 8 и не более 30 символов

\* Подтверждение пароля ✓

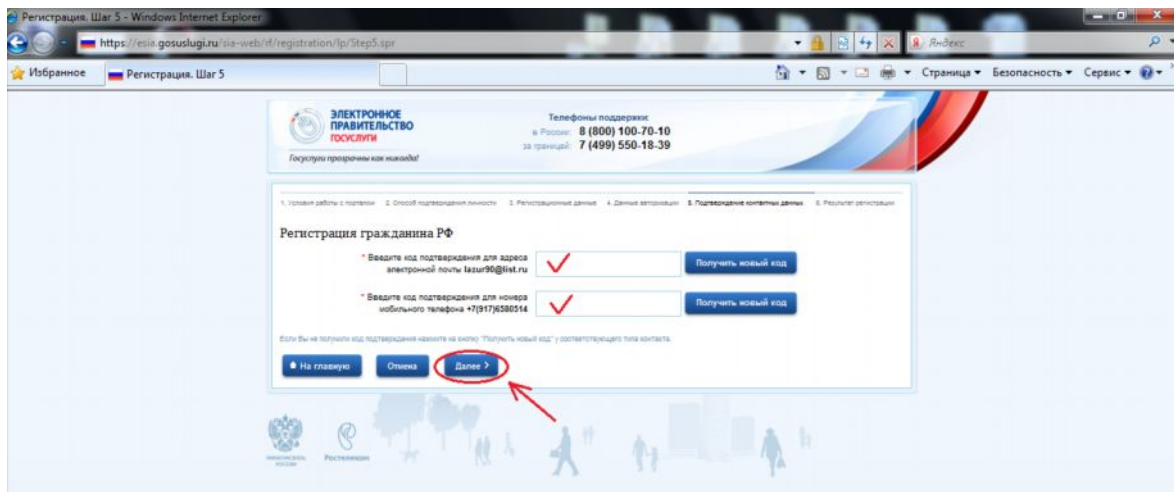
\* Контрольный вопрос [Выбрать] ✓

\* Ответ ✓

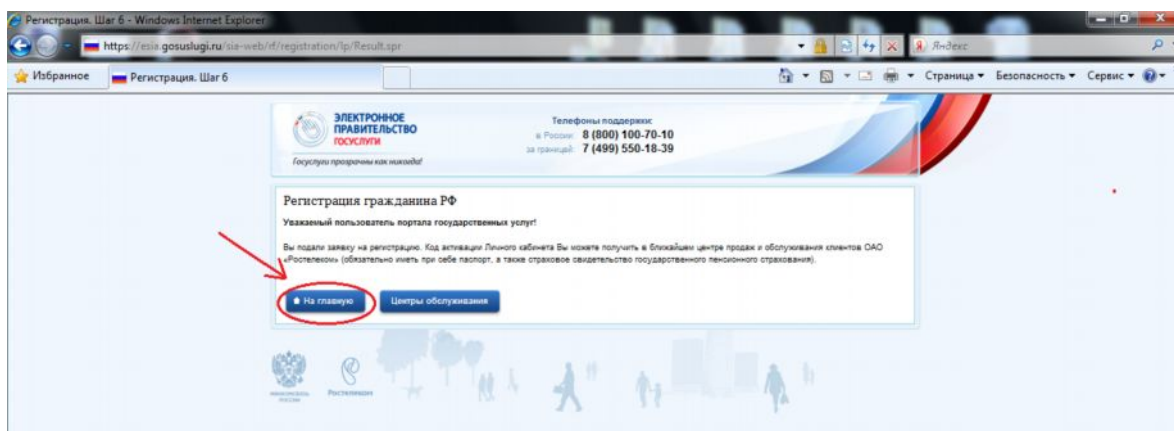
\* Введите код на изображении 36422 ✓

На главную Отмена **Далее >**


Внести полученные на адрес электронной почты и на номер телефона коды.



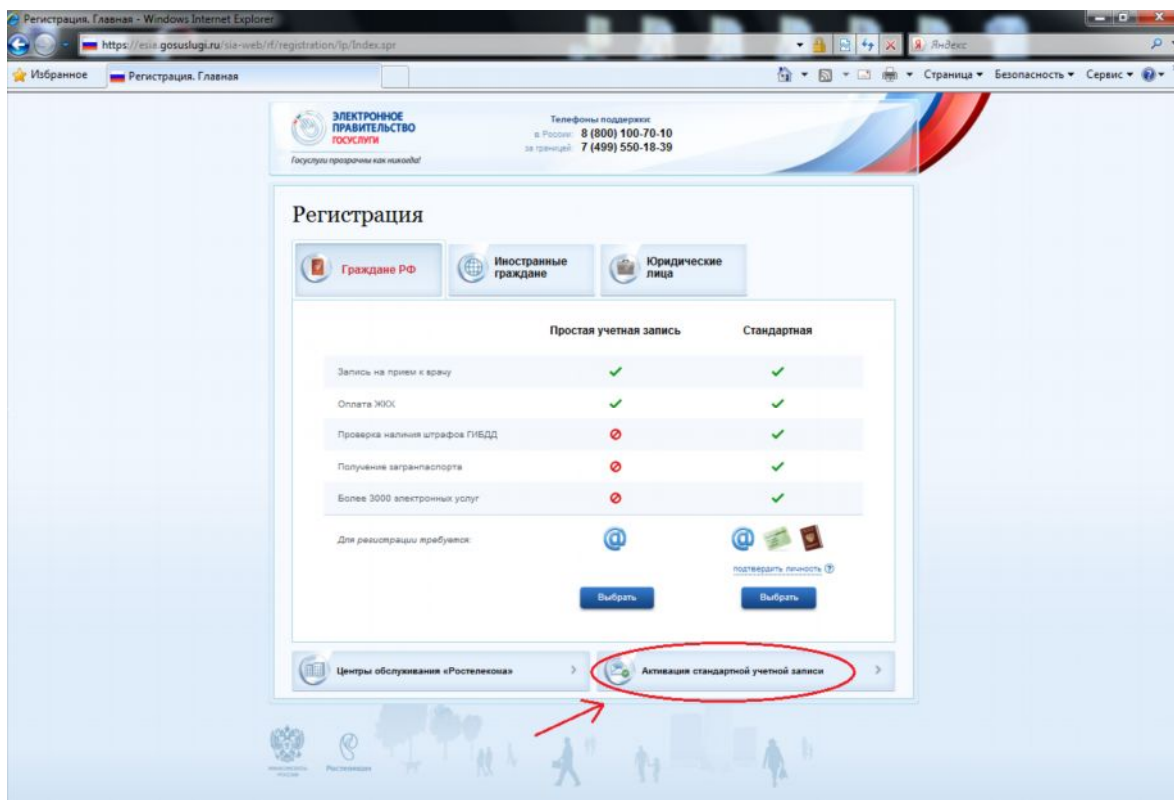
Заявка на регистрацию подается автоматически.



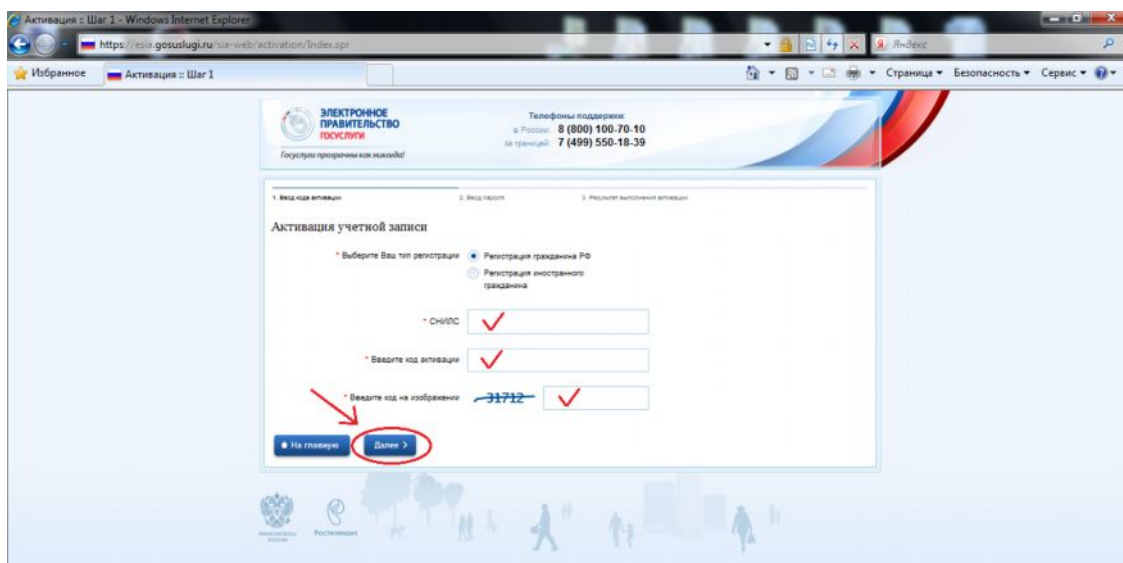
Чтобы завершить регистрацию необходимо ввести код активации личного кабинета. В Центре продаж и обслуживания клиентов ОАО «Ростелеком» код можно будет забрать уже через 15 минут, среднее время доставки через ФГУП «Почта России» составляет около двух недель. После получения кода нажать на вкладку «Регистрация» в правом верхнем углу на Портале.



Здесь выбрать вкладку «активация стандартной учетной записи».



Ввести страховой номер индивидуального лицевого счета (СНИЛС), полученный код активации и указанные цифры.



Таким образом, регистрация на Портале завершена. С помощью портала каждый зарегистрированный может:

- получить услугу в электронном виде;
- получить информацию о государственной услуге, в том числе место получения, стоимость, сроки оказания и образцы документов;
- получить информацию о государственных и муниципальных учреждениях.